

DREAMWORKS

LOS CROODS

UNA NUEVA ERA

#LOSCROODS #UNANUEVAERA



HOJAS DE ACTIVIDADES



PRÓXIMAMENTE EN CINES

¡LOS CROODS HAN VUELTO CON MONTONES DE ACTIVIDADES DIVERTIDAS PARA LA NUEVA ERA!

APRENDE A DIBUJAR PINTURAS RUPESTRES, PON A PRUEBA TU CEREBRO PRIMIGENIO CON EL CROODOKU, CONSIGUE QUE TU TRIBU SE CHUPE LOS DEDOS CON RECETAS CROODÁNICAS, HAZ COBRAR VIDA A TU CROODIMAL FAVORITO, CREA TU PROPIO CALZADO PREHISTÓRICO, DA RIENDA SUELTA A TU CREATIVIDAD DECORANDO TU CUEVA CON STICKERS Y PON A PRUEBA TU FUERZA LANZANDO ROCAS.



#LOSCROODS #UNANUEVAERA

PRÓXIMAMENTE EN CINES

PINTURAS RUPESTRES



¡UNE LOS PUNTOS Y USA LUEGO LA GUÍA ALFABÉTICA PARA COLOREAR Y DESCUBRIR TU DIBUJO!

A = MARRÓN CLARO B = MARRÓN OSCURO C = GRIS D = VERDE E = AZUL
 F = NARANJA G = AMARILLO H = BLANCO

PRÓXIMAMENTE EN CINES

PINTURAS RUPESTRES



¡UNE LOS PUNTOS Y USA LUEGO LA GUÍA ALFABÉTICA PARA COLOREAR Y DESCUBRIR TU DIBUJO!

A = MARRÓN CLARO B = MARRÓN OSCURO C = GRIS D = VERDE E = AZUL
F = NARANJA G = AMARILLO H = BLANCO I = BEIGE

PRÓXIMAMENTE EN CINES

PINTURAS RUPESTRES



¡UNE LOS PUNTOS Y USA LUEGO LA GUÍA ALFABÉTICA PARA COLOREAR Y DESCUBRIR TU DIBUJO!

A = ROSA B = MARRÓN OSCURO C = GRIS D = VERDE E = AZUL
F = NARANJA G = AMARILLO H = BLANCO

LOS CROODS
 DREAMWORKS
 UNA NUEVA ERA

PRÓXIMAMENTE EN CINES

CROODOKU

CADA UNO DE LOS CUATRO BLOQUES TIENE QUE CONTENER TODOS LOS NÚMEROS DEL 1 AL 4 EN SUS RECUADROS. ¡Y, POR SUPUESTO, CADA NÚMERO SOLO PUEDE APARECER UNA VEZ POR FILA, COLUMNA O BLOQUE!

3			2
	4	1	
	3	2	
4			1

2	3	4	1
3	4	1	2

	2		
	1	4	
		3	

	4		1
3			
			4

	1		
4	2		
		2	
	3		

2			
		1	
	2		
			4

LOS CROODS
DREAMWORKS
UNA NUEVA ERA

PRÓXIMAMENTE EN CINES

CROODITÉS



INGREDIENTES

- 1 TAZA DE CREMA AGRIA
- 1/2 TAZA DE MAYONESA
- 2 CEBOLLETAS PICADAS FINAS
- 1 CUCHARADA SOPERA DE ZUMO DE LIMÓN
- 1 CUCHARADA SOPERA DE PEREJIL FRESCO PICADO
- 1 CUCHARADITA DE ENELDO
- 1 DIENTE DE AJO TRITURADO
- 1/2 CUCHARADITA DE SAL CON HIERBAS
- 1/8 CUCHARADITA DE PIMIENTA
- VEGETALES FRESCOS VARIADOS

ELABORACIÓN

COMBINA LOS 9 PRIMEROS INGREDIENTES Y MÉZCLALOS BIEN. TAPA LA MEZCLA Y REFRIGÉRALA DURANTE AL MENOS 2 HORAS. SI QUIERES, PUEDES ESPOLVOREARLA CON UN POCO MÁS DE PEREJIL. SÍRVELA CON LOS VEGETALES CORTADOS EN BASTONCITOS DE UN TAMAÑO CÓMODO PARA MOJAR EN LA SALSA.



*PÍDELE AYUDA A UN ADULTO PARA CORTAR.

CRUJIBARRITAS DE CACHAS

INGREDIENTES ELABORACIÓN

- 1/2 TAZA DE MANTEQUILLA DERRETIDA
- 2 TAZAS DE AZÚCAR MORENO
- 2 CUCHARADITAS DE ESENCIA DE VAINILLA
- 2 HUEVOS GRANDES
- 2 TAZAS DE HARINA
- 2 CUCHARADITAS DE LEVADURA QUÍMICA
- 1/2 CUCHARADITA DE SAL
- 1 TAZA DE TOFE EN TROCITOS O VIRUTAS

1. PRECALIENTA EL HORNO A 350 GRADOS.
2. EN UN CUENCO MEDIANO, BATE BIEN LA MANTEQUILLA Y EL AZÚCAR HASTA CONSEGUIR UNA MEZCLA HOMOGÉNEA.
3. AÑADE LA VAINILLA Y LOS HUEVOS Y BATE BIEN.
4. AÑADE LA HARINA, LA LEVADURA QUÍMICA Y LA SAL.
5. BÁTELO TODO BIEN.
6. INCORPORA LOS TROCITOS O VIRUTAS DE TOFE.
7. ESPARCE LA MEZCLA RESULTANTE SOBRE UN MOLDE PREVIAMENTE ENGRASADO DE 9X13.
8. HORNEA DURANTE 30-35 MINUTOS HASTA QUE LA MEZCLA DEL MOLDE ESTÁ BIEN HECHA POR EL CENTRO.
9. CORTA EN BARRITAS ANTES DE QUE SE ENFRÍE.



*PÍDELE AYUDA A UN ADULTO PARA USAR EL HORNO.

LOS CROODS

DREAMWORKS
UNA NUEVA ERA

PRÓXIMAMENTE EN CINES

TROGLOGALLETAS DE CINTA Y CINTU

INGREDIENTES

- 2 TAZAS DE HARINA DE USO GENERAL
- 1 CUCHARADITA DE LEVADURA QUÍMICA
- UNA PIZCA DE SAL
- 2 HUEVOS
- 1/2 TAZA DE AZÚCAR GRANULADO
- 1/3 TAZA DE ACEITE DE OLIVA
- 1 CUCHARADITA DE EXTRACTO DE VAINILLA
- 1 CUCHARADITA DE LA RALLADURA DE UN LIMÓN
- BARNIZ DE HUEVO = 1 YEMA DE HUEVO Y 1 CUCHARADITA DE LECHE ENTERA
- 2 CUCHARADITAS DE AZÚCAR TURBINADO



ELABORACIÓN

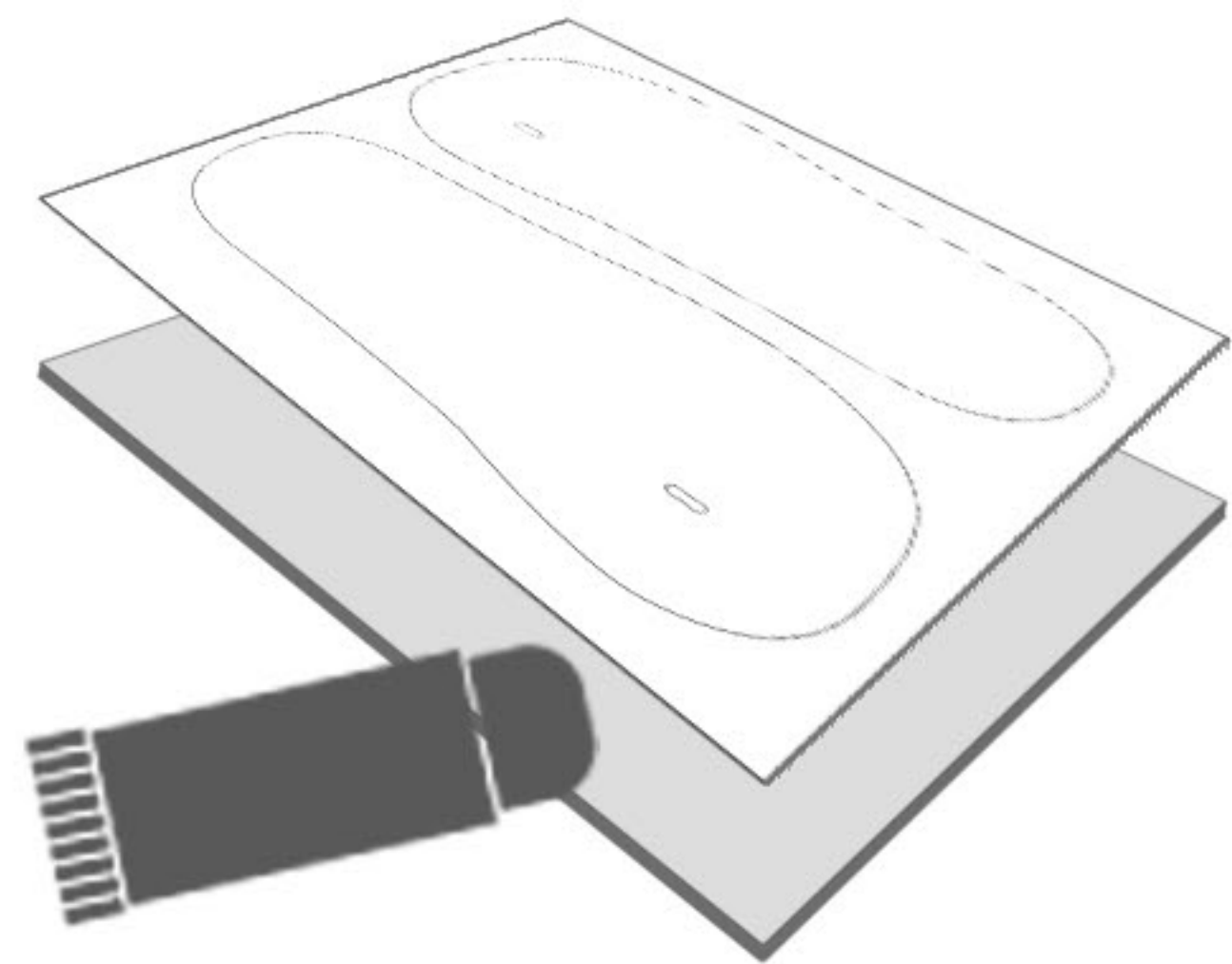
1. EN UN CUENCO MEDIANO, TAMIZA LA HARINA, LA LEVADURA QUÍMICA Y LA SAL.
2. EN OTRO CUENCO MÁS GRANDE, CON AYUDA DE UNAS VARILLAS ELÉCTRICAS, BATE LOS HUEVOS HASTA QUE ADQUIERAN UNA TEXTURA ESPUMOSA (3-4 MINUTOS).
3. AÑADE LENTAMENTE EL AZÚCAR Y BATE HASTA QUE LA MEZCLA ESTÉ BIEN INTEGRADA Y HAYA ESPESADO LIGERAMENTE (2 MINUTOS).
4. AÑADE EL ACEITE, EL EXTRACTO DE VAINILLA Y LA RALLADURA DE LIMÓN.
5. AGREGA AHORA LOS INGREDIENTES SECOS Y MEZCLA TODO BIEN CON AYUDA DE UNA CUCHARA HASTA QUE LA PASTA RESULTANTE TENGA UNA TEXTURA SUAVE.
6. VIERTE PORCIONES DE MASA EN UN MOLDE DE UNAS DOS CUCHARADITAS SOBRE UNA SUPERFICIE ENHARINADA.
7. HAZ UN ROLLITO DE 1,2 CM DE DIÁMETRO Y UNOS 10-12 CM DE LARGO CON CADA UNA DE LAS PORCIONES.
8. MOLDEA LAS PORCIONES EN FORMA DE "S" Y COLÓCALAS SOBRE UNA BANDEJA CON PAPEL DE HORNO.
9. PINTA LAS GALLETAS CON BARNIZ DE HUEVO.
10. ESPOLVOREA CON AZÚCAR TURBINADO.
11. PRECALIENTA EL HORNO A 350 GRADOS.
12. COLOCA LA BANDEJA A MEDIA ALTURA Y HORNEA DURANTE 15-17 MINUTOS HASTA QUE ESTÉN LIGERAMENTE TOSTADAS POR ABAJO.
13. PÁSALAS A UNA BANDEJA DE ALAMBRE Y DÉJALAS ENFRIAR.

*PÍDELE AYUDA A UN ADULTO PARA USAR EL HORNO Y LAS VARILLAS ELÉCTRICAS.

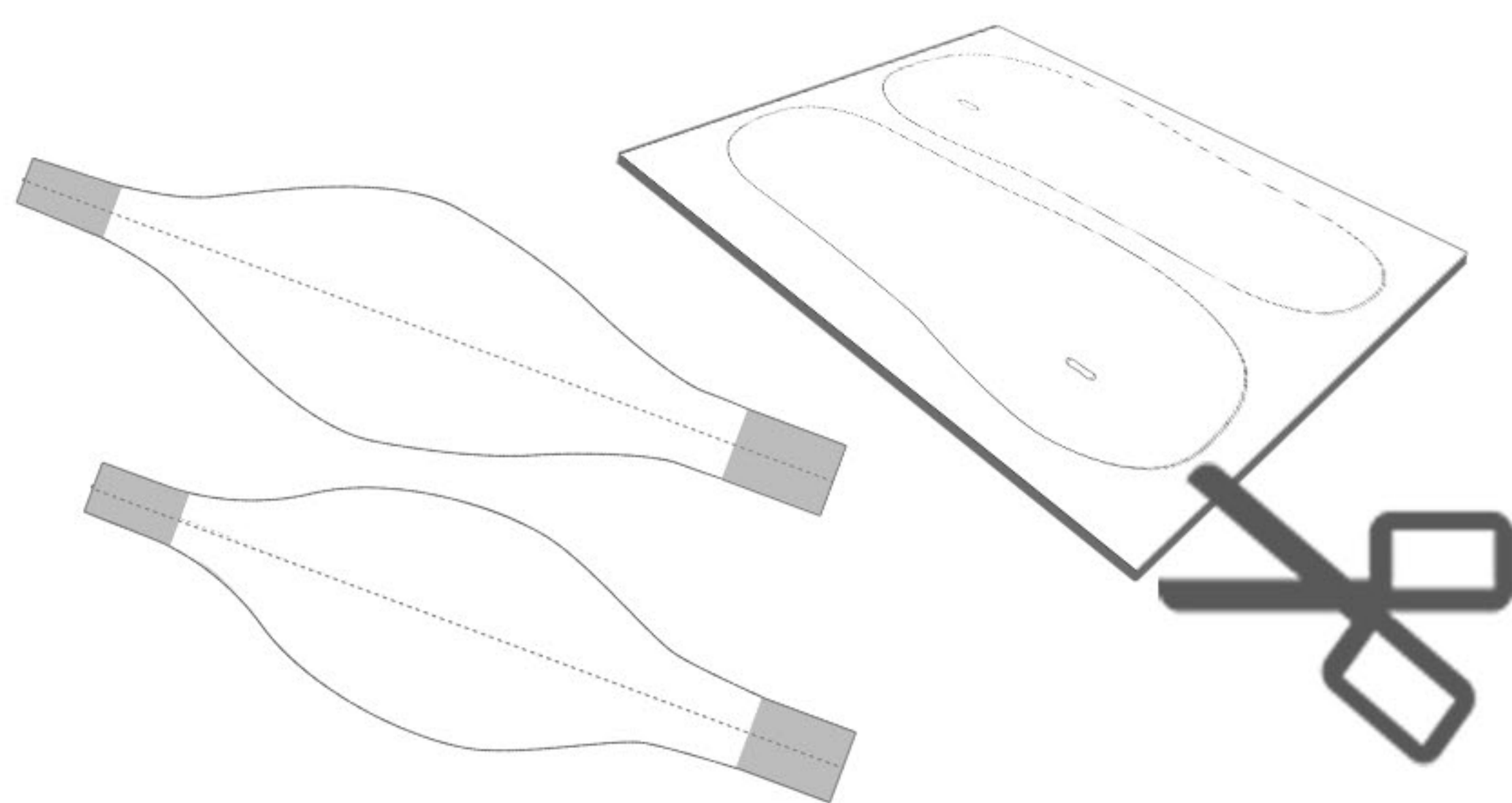


PRÓXIMAMENTE EN CINES

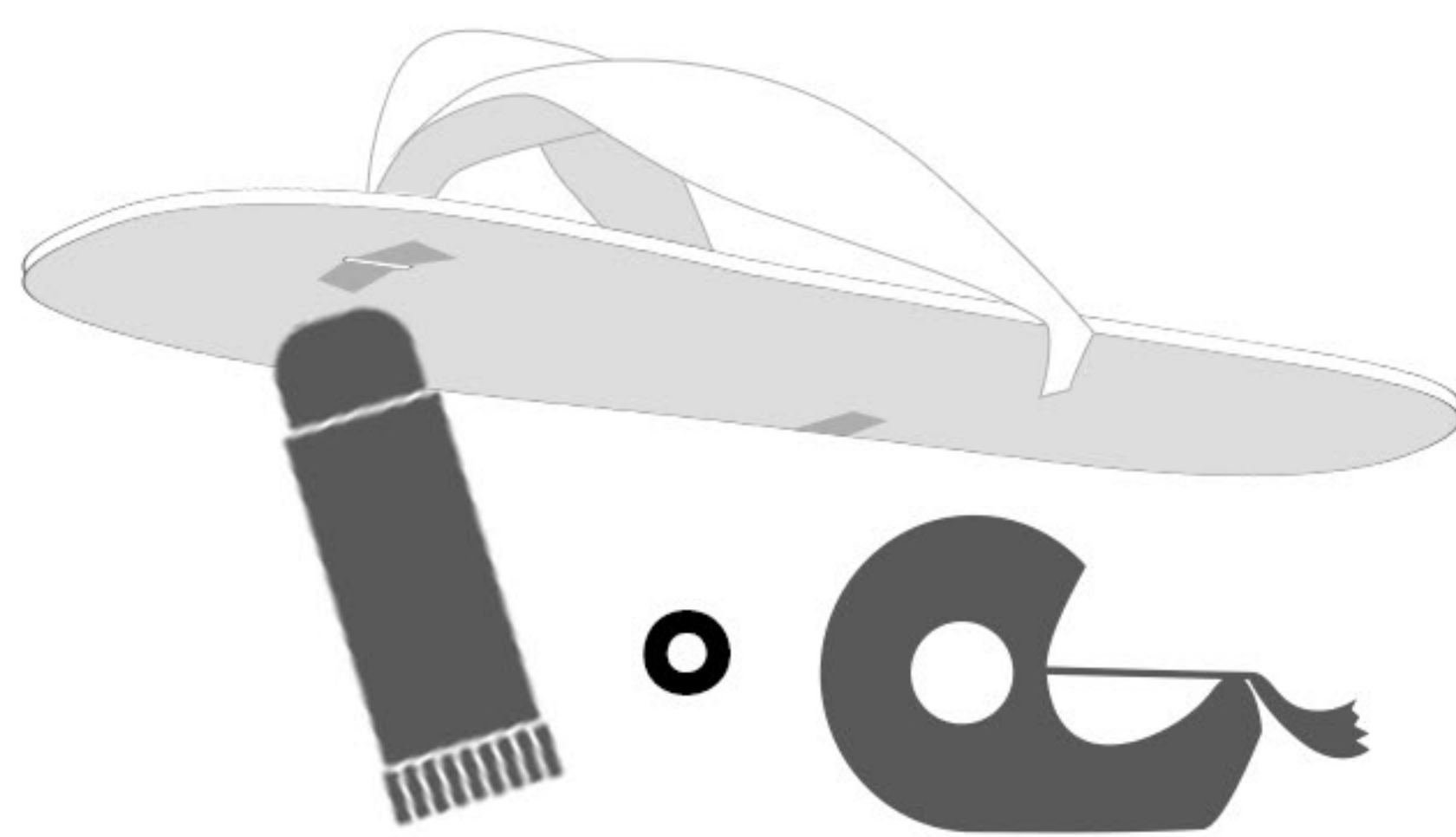
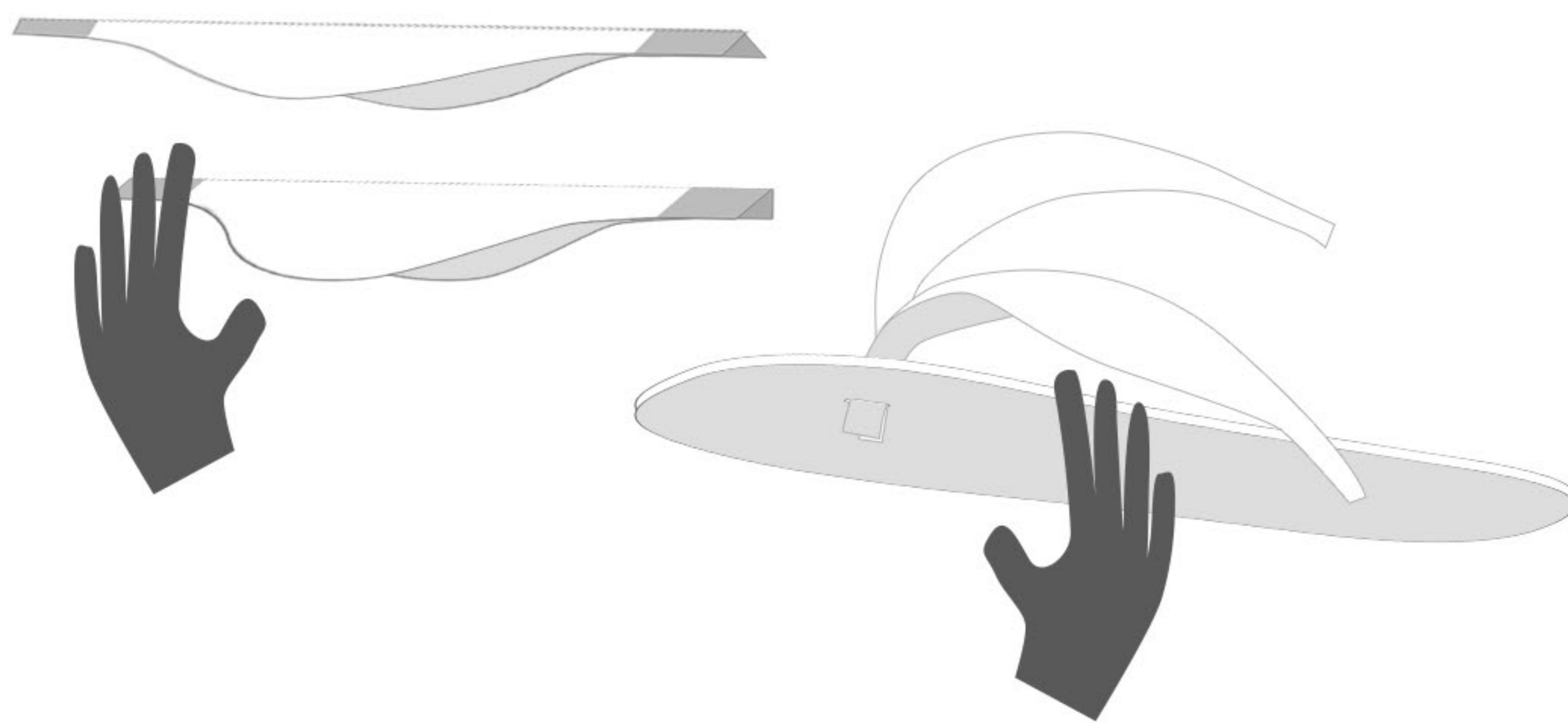
HAZTE TUS PROPIAS SANDALIAS DE MASMEJOR





PEGAR SOBRE CARTÓN



*PÍDELE AYUDA A UN ADULTO PARA USAR LAS TIJERAS.







LOS CROODS
DREAMWORKS
UNA NUEVA ERA

PRÓXIMAMENTE EN CINES

MÁSCARA DE CACHIAS





PRÓXIMAMENTE EN CINES

MÁSCARA DE MONOPUÑO





PRÓXIMAMENTE EN CINES

MÁSCARA DE CINTA





PRÓXIMAMENTE EN CINES

MÁSCARA DE CINTU



LOS CROODS
UNA NUEVA ERA

PRÓXIMAMENTE EN CINES

¡CREA TUS STICKERS!

¿CÓMO SE HACE? USANDO HOJAS AUTOADHESIVAS O PAPEL NORMAL DE FORMATO A4, IMPRIME TUS STICKERS DE LOS CROODS, RECÓRTALAS POR LA LÍNEA DE PUNTOS... ¡Y DECORA TU MUNDO!

*PÍDELE AYUDA A UN ADULTO PARA USAR LAS TIJERAS.



EL CLAN NO SE SEPARA



ESTA ES MI TRIBU



YO ME LO HUBIERA ZAMPADO



SI CONOCIERAS A MI FAMILIA, LO ENTENDERÍAS



TO-TALMENTE CROODÁGICO



¡GRRR!



LAS MAMÁS LO SABEN TODO



¡A HACER SALVAJADAS!



¡AFRONTANDO EL FUTURO!



¡DUN, DUN, DUN!

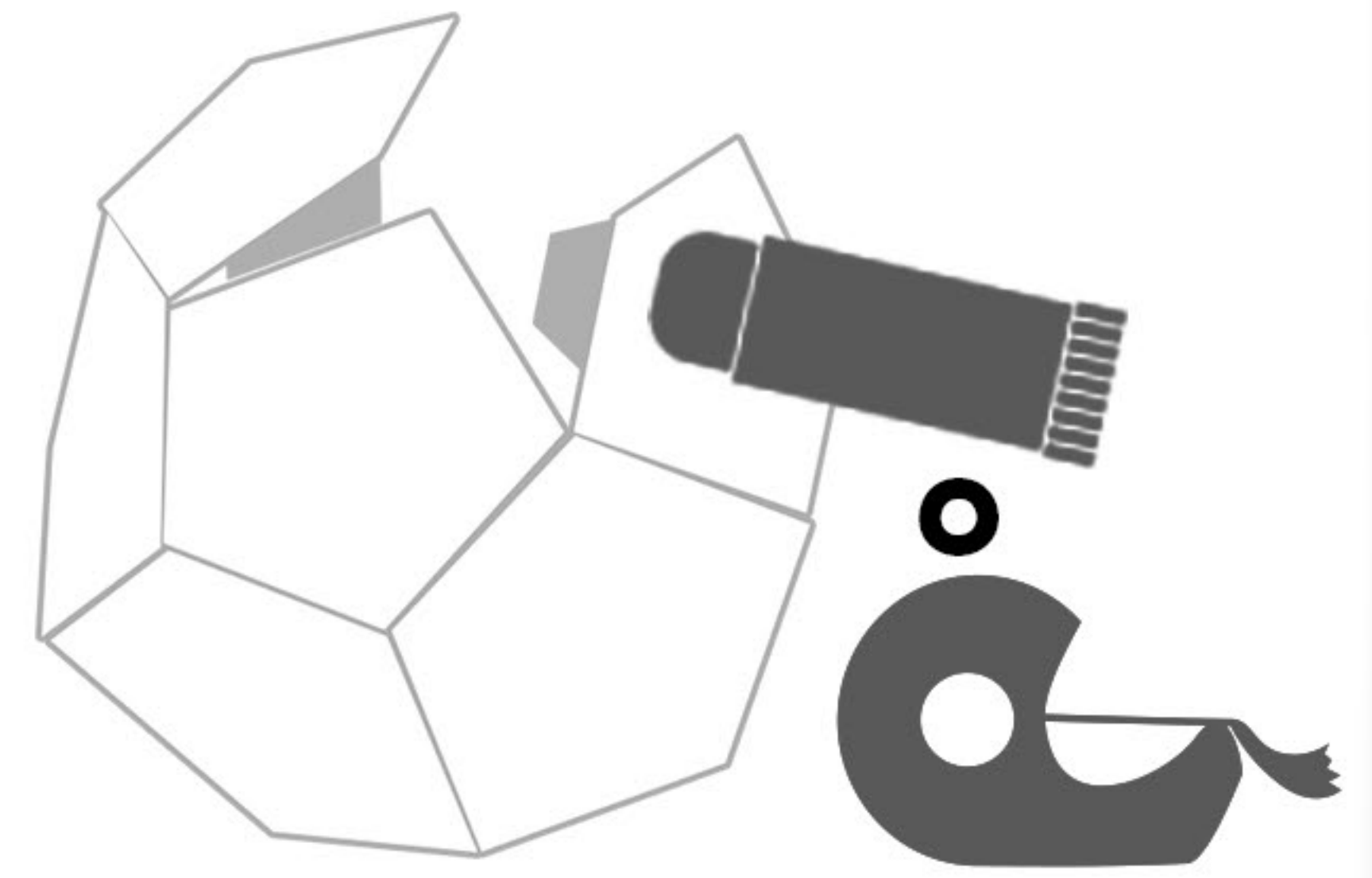
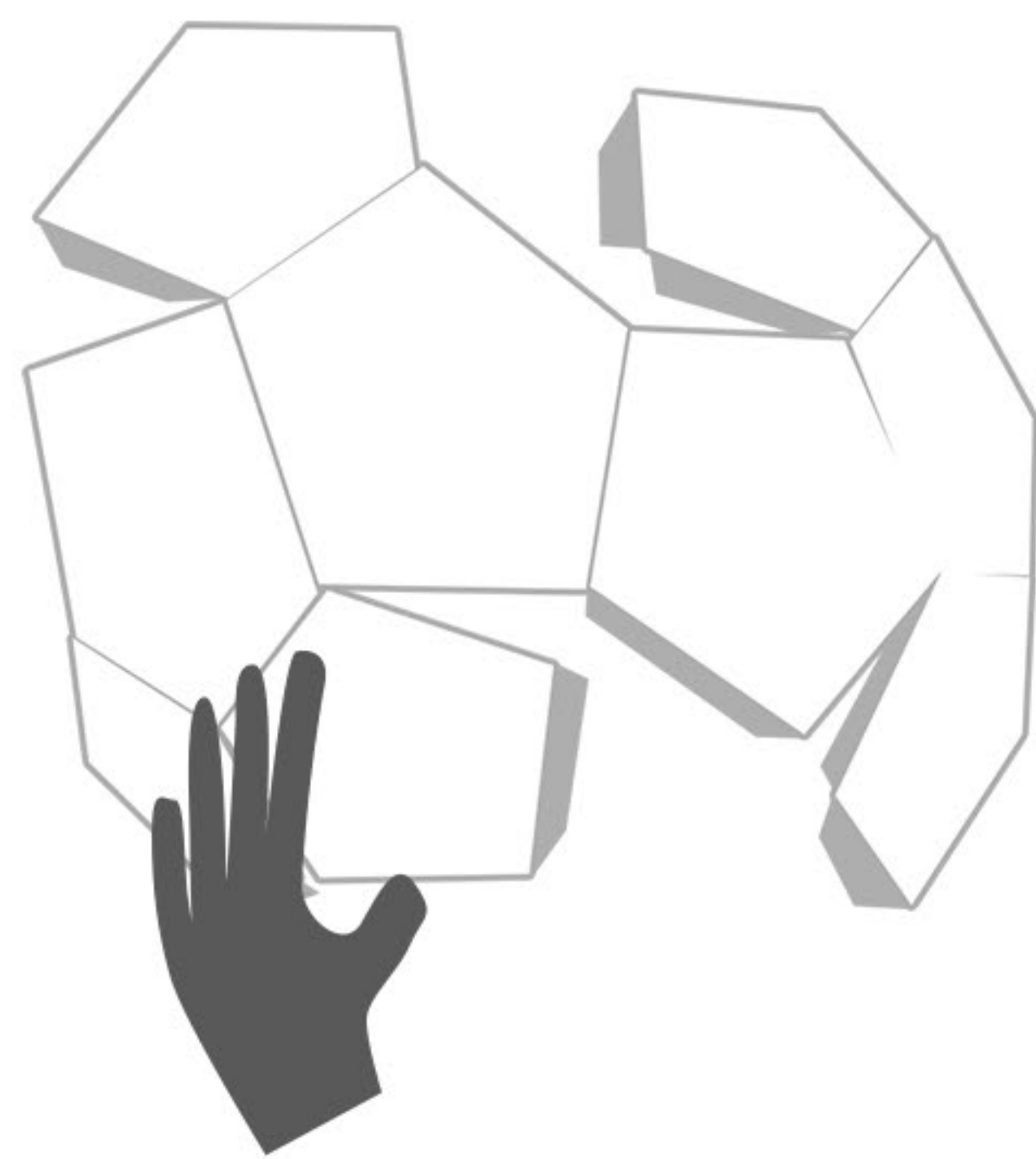
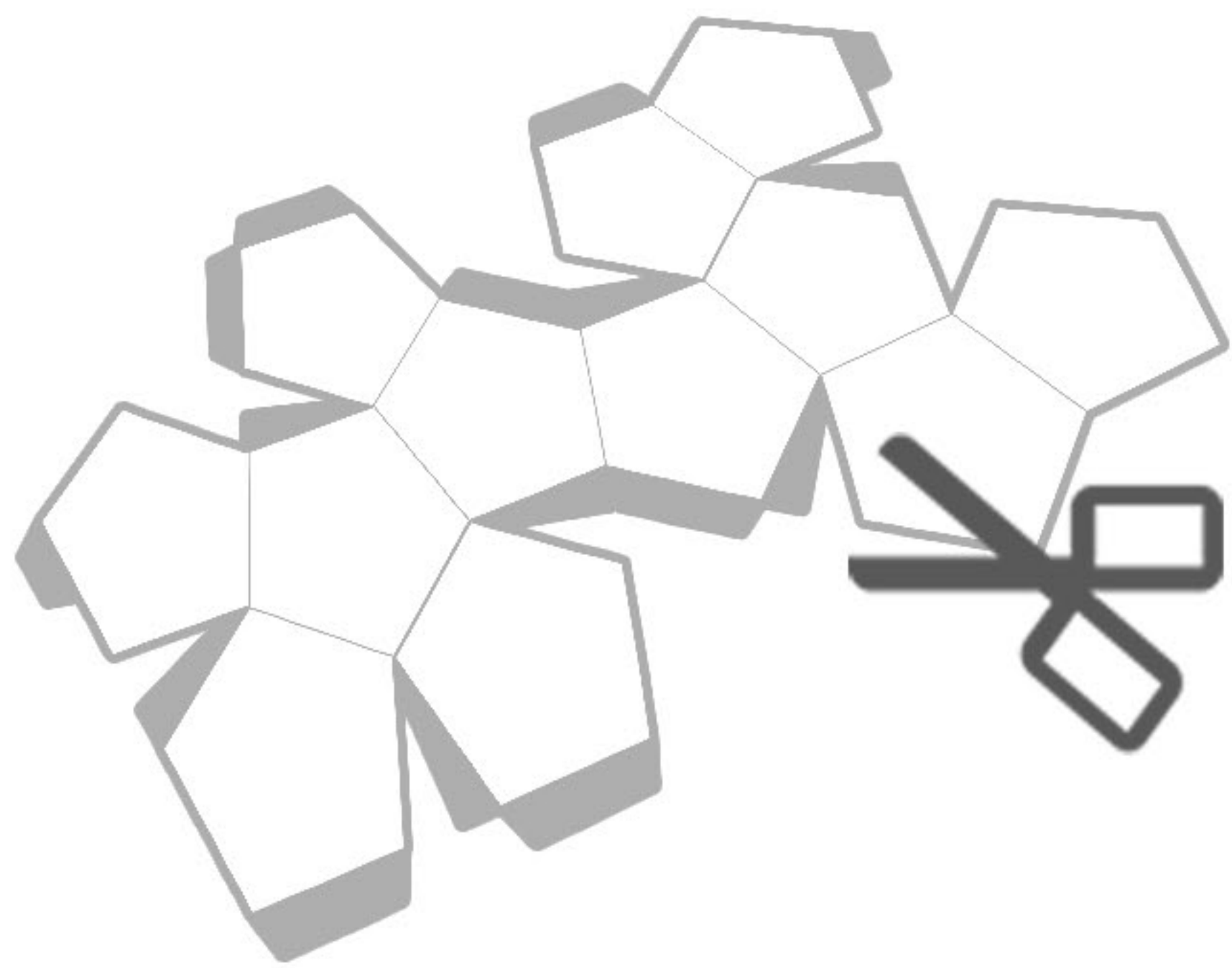





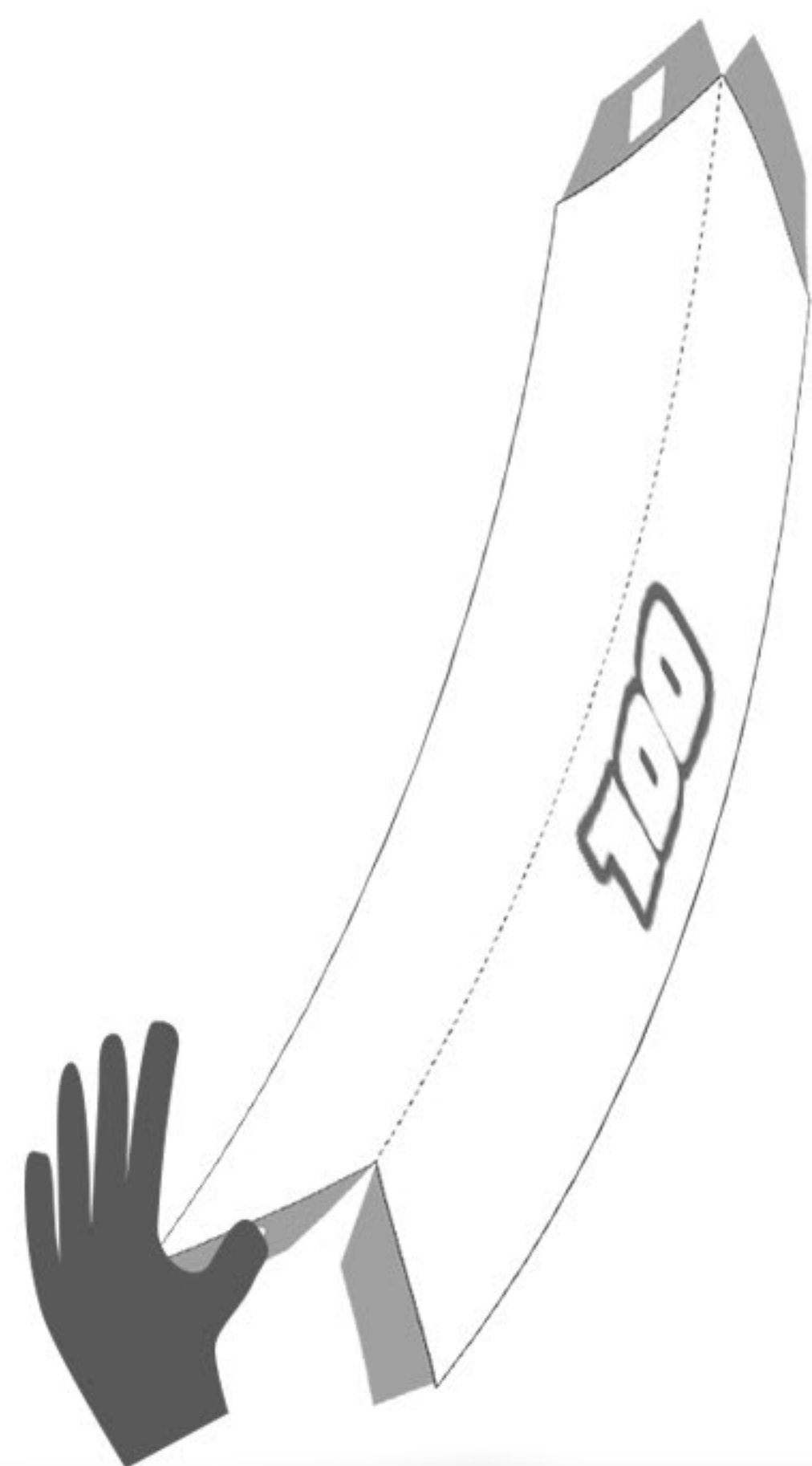



PRÓXIMAMENTE EN CINES

LANZAMIENTO DE ROCAS



*PÍDELE AYUDA A UN ADULTO PARA USAR LAS TIJERAS.














ZIT

POOL

